



Vážený učitelé,

na následujících stránkách naleznete stopařský zápisník, který má sloužit dětem jako malý průvodce po pobytových stopách.

Pokud máte ve škole razítka stop těchto zvířat, je to ideální, ale není to nezbytné. Stopy můžete i vytisknout a s dětmi nalepit. Případně si razítka můžete vyrobit.
















Do volného prostoru pod obrázkem zvířete si mohou děti dopsat informace k chování, vzhledu či zvykům zvířete.

Prostor pod nápisem „Další pobytová znamení“ slouží k dokreslení, případně dopsání dalších znamení, která mohou v přírodě tato zvířata zanechat. Některé příklady pobytových znamení jsme vám dali na druhou stranu tohoto dokumentu. Mohou sloužit pouze vám, případně je můžete vytisknout dětem a mohou si je nalepit do svých zápisníků.

Zápisník mohou děti doplňovat o další listy, informace či stopy. Využívat jej můžete na svých procházkách, na škole v přírodě či jako úkoly na víkendové výlety s rodiči.

Přejeme vám úspěšný lov.

Příklady dalších pobytových znamení:



<b>Liška obecná</b>	Trus – končí špičkou 	Zbytky kořisti 	Výrazné pachové stopy
<b>Srnc obecný</b>	Trus 	Okusy (př. řepa) 	Parůžky 
<b>Prase divoké</b>	Trus 	Štětiny 	Buchtování 
<b>Zajíc obecný</b>	Trus 	Okusy – rovný okus 	
<b>Bažant obecný</b>	Trus 	Peří 	Okusy (př. řepa) 
<b>Myšice lesní</b>	Trus 	Okusy 	



## MŮJ STOPAŘSKÝ ZÁPISNÍK



JMÉNO: .....




stopa



Další pobytové znamení:



stopa



Další pobytové znamení:




stopa



Další pobytové znamení:



stopa




Další pobytové znamení:



stopa

Další pobytové znamení:





stopa



Další pobytové znamení:

Komu patří stopy? Spoj obrázek zvířete se správnou stopou.

